

گروه مشاوره بانک استخداام

مشاوره تخصصی ثبت نام و شرکت در
آزمون‌های استخداامی

تماس با مشاوران ما، با شماره گیری

۹۰۹۹۰۷۵۳۰۱

از طریق تلفن ثابت



کد استاندارد: ۹-۳۱/۲۵/۰
کد شناسه: ۹-۳۱/۲۵/۸۵/۱

عنوان رشته: نقاشی ساختمان

نام شرکت کننده:

شماره داوطلبی:

تاریخ آزمون:

ارزشیابی عملی مهارت شغلی

دفتر ارزشیابی مهارت



انسان آموزش فنی و حرفه‌ای کشور



جمهوری اسلامی ایران
وزارت کار و امور اجتماعی

عنوان رشته : نقاشی ساختمان

کد استاندارد: ۹-۳۱/۲۵/۰

کد شناسه : ۳۱/۲۵/۸۵/۱ - ۹

ارزشیابی عملی مهارت شغلی

فهرست محتوی ارزشیابی عملی

ردیف	فهرست محتوی	دارد	ندارد
۱	توضیح مختصر در مورد ارزشیابی عملی (کلیات)	*	
۲	دستورات برای آزمونگر (آماده سازی تجهیزات ، فرم ارزیابی ، کارنامه و)	*	
۳	دستورات برای آزمون دهنده (دستوالعمل اجرایی ، گزارش کار و کلیات محتوای ارزشیابی)	*	
۴	مراحل و زمانبندی انجام آزمون عملی (مرحله به مرحله)		
۵	فهرست تجهیزات و ابزار (آزمونگر / آزمون دهنده)		
۶	فهرست مواد مصرفی		
۷	نقشه کار عملی	*	
۸	کارنامه ارزشیابی کار عملی		



انسان آموزش فنی و حرفه‌ای کشور



جمهوری اسلامی ایران
وزارت کار و امور اجتماعی

عنوان رشته : نقاشی ساختمان

کد استاندارد: ۹-۳۱/۲۵/۰

کد شناسه : ۹ - ۳۱/۲۵/۸۵/۱

ارزشیابی عملی مهارت شغلی

توضیح مختصر در مورد ارزشیابی عملی (مشخصات و ویژگی کلی نقشه کار)

هدف از این پروژه : شخص بتواند از انجام کشیدن گچ و گچ کشته برآید و سطح را به بهترین وجه ممکن بتونه ، آستری و رنگ بزند.



عنوان رشته : نقاشی ساختمان
 کد استاندارد: ۹-۳۱/۲۵/۰
 کد شناسه : ۹-۳۱/۲۵/۸۵/۱

ارزشیابی عملی مهارت شغلی

دستورات برای آزمونگر

کارهایی که آزمونگر در اجرای آزمون باید انجام دهد :

- هماهنگی با سایر عوامل (آزمونگران) برگزار کننده آزمون .
- دریافت مجموعه اطلاعات ارزشیابی عملی مهارت شغل از مسئولین مربوطه .
- تکمیل و آماده سازی چیدمان تجهیزات و مواد بر اساس فهرست پیوست ارزشیابی عملی .
- آماده سازی (عیب گذاری) در دسترس قرار دادن ابزار و تجهیزات و تجهیزات و ابزار و مواد بر اساس دستورالعمل مربوطه .
- ارائه آموزش در خصوص تجهیزات , ابزار و مواد و نرم افزارهای جدید و مشابه به آزمون دهنده ها .
- تکثیر فرمهای ارزشیابی (دستورالعملها . امتیاز (بارم) نمره) مراحل آزمون به تعداد مورد نیاز .
- تحویل فرمهای ارزشیابی (دستورالعمل) هر مرحله به آزمون دهنده ها در هر مرحله .
- ارزشیابی مرحله ای (پایانی) محصول (فرآیند) کار برای فرمهای زمان بندی و بارم بندی .
- تکمیل کارنامه ارزشیابی عملی .
- با لباس کار مناسب در محل آزمون حضور یابد .
- با نظارت کامل در طی انجام کار نکات ایمنی و حفاظتی کاملاً رعایت شود .
- در صورت بروز حادثه و سانحه ضمن قطع آزمون کمک رسانی لازم را انجام دهد .
- کنترل مشخصات , عکس و سایر اسناد لازم آزمون دهنده از ابتدا تا انتهای ارزشیابی

کارهایی که آزمونگر در اجرای آزمون نباید انجام دهد :

- به هیچ سؤال آزمون شونده پاسخ داده نشود .
- از آزمون شونده سؤالات شفاهی در مورد پروژه عملی یا خارج از موضوع پرسیده نشود .
- از تلفن همراه در محل ارزشیابی استفاده نشود .
- برنامه زمان بندی تغییر داده نشود .
- در طی برگزاری آزمون از محل برگزاری (کارگاه) خارج نشود .
- در طی مدت برگزاری آزمون از هر عملی که منجر به عدم کنترل کامل آزمون دهنده و مراحل انجام کار شود خودداری ورزد .



عنوان رشته : نقاشی ساختمان

کد استاندارد: ۹-۳۱/۲۵/۰

کد شناسه : ۹-۳۱/۲۵/۸۵/۱

ارزشیابی عملی مهارت شغلی

دستورات لازم برای آزمون دهنده (کارهایی که آزمون دهنده برای اجرای نقشه کار عملی باید انجام دهد)

- موارد زیر قبل از شروع کار به آزمون دهنده توصیه و یاد آوری شود :
- رعایت کامل موارد ایمنی و حفاظتی در حین آزمون عملی
 - استفاده از لباس و کفش و سایر تجهیزات انفرادی ایمنی مورد نیاز
 - توجه به دستورات آزمونگران در طی انجام ارزشیابی
 - مطالعه کامل دستورالعمل های ویژه آزمون دهندگان
 - رعایت اصول ایمنی در حین کار با ابزار و تجهیزات و استفاده اصولی از آنها
 - رعایت مراحل انجام کار بر اساس دستورالعمل های ارائه شده و یا مندرج در استاندارد
 - رعایت محدود زمان تعیین شده مندرج در فرمها و دستورالعمل ها
 - عدم گفتگو (طرح سؤال شفاهی) با آزمونگران و سایر عوامل حاضر در ارزشیابی عملی در هر خصوص
 - تحویل تلفن همراه از زمان آغاز ارزشیابی تا پایان آن
 - دریافت دستورالعمل انجام کار عملی در هر مرحله
 - تکمیل فرمهای گزارش کار و تحویل آن به آزمونگر (آزمونگران) مربوطه
 - نحوه اعلام پایان کار در هر مرحله و تحویل آن به آزمونگر مربوطه
 - کنترل مشخصات خود با مشخصات مندرج در مجموعه اطلاعات و فرمهای ارزشیابی



عنوان رشته : نقاشی ساختمان
 کد استاندارد: ۹-۳۱/۲۵/۰
 کد شناسه : ۳۱/۲۵/۸۵/۱ - ۹

ارزشیابی عملی مهارت شغلی

مراحل و زمانبندی انجام آزمون عملی

ساعت / روز	۹ تا ۸ و ۹ تا ۹:۲۰	۱۰:۳۰ تا ۹:۴۰ و ۱۱:۳۰ تا ۱۰:۴۰	۱۴ تا ۱۵	۱۵ تا ۱۶:۳۰
روز اول	کشیدن گچ و گچ کشته زدن روغن بر روی دیوار	بتونه کاری پلاستیک آستر کاری با رنگ روغنی	آستر کاری با رنگ پلاستیک	رنگ زدن نهایی
روز دوم				
روز سوم				
روز چهارم				



عنوان رشته : نقاشی ساختمان

کد استاندارد: ۹-۳۱/۲۵/۰

کد شناسه : ۹ - ۳۱/۲۵/۸۵/۱

ارزشیابی عملی مهارت شغلی

فهرست تجهیزات و ابزار مورد نیاز برای هر آزمون دهنده آزمونگر

ردیف	نام تجهیزات / ابزار	مشخصات فنی	تعداد	واحد	تامین کننده	ملاحظات
۱	کاردک		۲	عدد		
۲	لیسه		۲	عدد		
۳	سنباده		۹	ورق		
۴	سرنده ریز		۱	عدد		
۵	لباس کار		۱	عدد		
۶	ماسک		۱	عدد		
۷						
۸						
۹						
۱۰						
۱۱						
۱۲						
۱۳						
۱۴						
۱۵						
۱۶						
۱۷						
۱۸						
۱۹						
۲۰						
۲۱						
۲۲						
۲۳						
۲۴						
۲۵						
۲۶						
۲۷						
۲۸						
۲۹						
۳۰						



سازمان آموزش فنی و حرفه‌ای کشور



ارزشیابی عملی مهارت شغلی



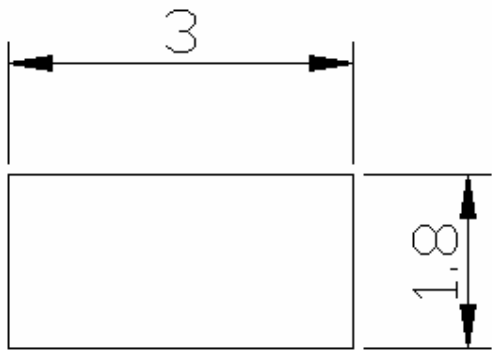
عنوان رشته : نقاشی ساختمان

کد استاندارد: ۹-۳۱/۲۵/۰

کد شناسه : ۳۱/۲۵/۸۵/۱ - ۹

فهرست مواد مصرفی برای هر آزمون دهنده

ردیف	نام مواد مصرفی	مشخصات فنی	تعداد	واحد	ملاحظات
۱	رنگ سیاه		۳	لیتر	
۲	رنگ سفید		۳	لیتر	
۳	تخته بتونه		۱	عدد	
۴	رنگ سبز مات		۳	لیتر	
۵	رنگ های مختلف		۸	لیتر	
۶					
۷					
۸					
۹					
۱۰					
۱۱					
۱۲					
۱۳					
۱۴					
۱۵					
۱۶					
۱۷					
۱۸					
۱۹					
۲۰					
۲۱					
۲۲					
۲۳					
۲۴					
۲۵					
۲۶					
۲۷					
۲۸					
۲۹					
۳۰					
۳۱					
۳۲					
۳۳					
۳۴					

 <p>جمهوری اسلامی ایران وزارت کار و امور اجتماعی</p>	 <p>مراکز آموزش فنی و حرفه‌ای کشور</p>	<p>عنوان رشته : نقاشی ساختمان کد استاندارد: ۹-۳۱/۲۵/۰ کد شناسه : ۹ - ۳۱/۲۵/۸۵/۱</p> <p style="text-align: center;">ارزشیابی عملی مهارت شغلی</p>
<p>نقشه کار عملی (ارزشیابی عملی)</p>		
<p>پروژه آزمون عملی رشته نقاشی ساختمان نام طراح : مجید جوهریان از استان همدان پاییز ۸۵ کد استاندارد: ۹-۳۱/۲۵</p>		
<p>مشخصات پروژه</p> <p>در ابتدا برای شروع کار عملی بایستی د و دیوار تیغه ۱۰ سانتی از ملات ماسه سیمان و آجری به طول ۳ متر و به ارتفاع ۱/۸ (یکمتر و هشتاد سانتیمتر) ساخته شود و سپس بر روی دو دیوار گچ کاری شده آزمون گر بایستی موارد زیر را در نظر بگیرد.</p> <p>یکی از دیوارها را زخمی کرده و در اختیار نقاش قرار دهد مطلوب است:</p> <p>توانایی کشیدن گچ کشته و گچ زنده ***** ۱- لکه گیری دیوار توسط گچ زنده و سپس کشیدن گچ کشته بر روی آن</p>		
		
	<p>نام ارزشیابی عملی :</p>	
<p>ترسیم کننده نقشه :</p>		
<p>مقیاس نقشه :</p>		
<p>تأیید کننده :</p>		



عنوان رشته : نقاشی ساختمان
 کد استاندارد: ۹-۳۱/۲۵/۰
 کد شناسه: ۹-۳۱/۲۵/۸۵/۱

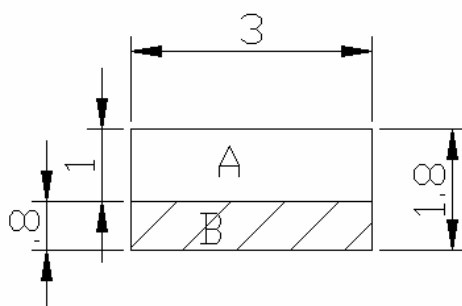
ارزشیابی عملی مهارت شغلی

نقشه کار عملی (ارزشیابی عملی)

بارم بندی : ساختن گچ زنده ۲ نمره
 ساختن گچ کشته ۲ نمره
 مالیدن گچ زنده ۳ نمره
 مالیدن گچ کشته ۳ نمره
 زمان : ۶۰ دقیقه

***** توانایی روغن اندود کردن سطوح گچی *****

۲- زدن روغن روی دیوار دوم به طوری که سطح B اندود شود
 ارتفاع سطح B ۸۰ سانتیمتر است.
 زدن روغن ۷ نمره
 استفاده از وسایل ۳ نمره
 زمان : ۲۰ دقیقه



***** توانایی ساخت بتونه *****

۳- مطلوب است بتونه کاری پلاستیک روی دیوار A
 ساخت بتونه ۵ نمره
 زدن بتونه ۵ نمره
 زمان : ۵۰ دقیقه

***** توانایی آستری کاری با رنگ روغنی *****

نام ارزشیابی عملی :	ترسیم کننده نقشه :
	مقیاس نقشه :
	تأیید کننده :



انبار آموزش فن حرفه‌ای کشور



ارزشیابی عملی مهارت شغلی

عنوان رشته : نقاشی ساختمان

کد استاندارد: ۹-۳۱/۲۵/۰

کد شناسه : ۹ - ۳۱/۲۵/۸۵/۱

نقشه کار عملی (ارزشیابی عملی)

مطلوب است آستری نمودن دیوار B با رنگ سبزمات روغنی

سرعت کار ۴ نمره

رنگ کاری ۹ نمره

شره رنگ ۵ نمره

زمان : ۵۰ دقیقه

***** توانایی آستری کاری پلاستیک *****

۵- مطلوب است رنگ نمودن آستری پلاستیک روی دیوار A با رنگ خاکستری که رنگ آن بایستی توسط آزمون دهنده ساخته شود.

ساختن رنگ : ۱۲ نمره

سرعت کار : ۲ نمره

رنگ کاری : ۸ نمره

زمان : ۶۰ دقیقه

***** توانایی زدن رنگ نهایی *****

۶- مطلوب است زدن رنگ نهایی روی دیوار A از پلاستیک و رنگ روغنی روی دیوار B با رنگ هایی که آزمونگران محترم پیشنهاد میدهند.

کاربرد وسایل : ۷ نمره

سرعت رنگ کاری : ۵ نمره

کیفیت رنگ : ۱۵ نمره

شره رنگ : ۳ نمره

زمان : ۹۰ دقیقه

نام ارزشیابی عملی :	ترسیم کننده نقشه :
	مقیاس نقشه :
	تأیید کننده :

